

# Das Unternehmensserviceportal - ein Motor für die Verwaltungsreform

**DI Erich Forsthuber,  
Bundesministerium für Finanzen**

VERWALTUNG  
VON DER  
SCHNELLSTEN  
SEITE.

  
usp.gv.at

## Agenda

---

- **Ziele und Nutzen**
- **USP Phase I**
- **Informationsservices**
- **Unternehmensregister**
- **Verfahrensservices**
- **USP Phase II**

## Ziele und Nutzen...

---

# Ziele und Nutzen des USP für die Unternehmen

- **Schaffung eines zentralen Portals für Unternehmen im Sinne des One-Stop E-Governments**
- **Gewährleisten einer effizienten Verfahrensabwicklung unter Berücksichtigung individueller Charakteristika der Unternehmen**
  - **Umfassende, auf die Unternehmen zugeschnittene Informationen**
  - **Einfaches und einheitliches Accessmanagement, Single Sign-On**
  - **Kostensparnis durch Verfahrensoptimierung und –integration**
  - **Schaffung einer standardisierten Schnittstelle zur direkten Übermittlung der Informationsverpflichtungen aus Unternehmens-EDV an die Verwaltung**
  - **Weiterer Nutzen durch zusätzliche Services im Portal**

## **...Ziele und Nutzen**

---

# **Ziele und Nutzen des USP für die Verwaltung**

- **Höhere Daten- & Meldequalität in den öffentlichen- und Verwaltungsregistern**
- **Geringerer Wartungsaufwand: Vermeidung von Mehrfacheingaben, geringer Manipulationsaufwand, etc.**
- **Bereitstellung zentraler Funktionalitäten durch das USP, (z.B. Verwaltung der Unternehmen und deren Benutzer) die sonst in jeder einzelnen Anwendung zur Verfügung gestellt werden müssen**
- **Entlastung bei Papierverfahren und Reduktion von Kosten durch die Unterstützung durchgängiger elektronischer Prozesse**

# Agenda

---

- Ziele und Nutzen
- **USP Phase I**
- Informationsservices
- Unternehmensregister
- Verfahrensservices
- **USP Phase II**

## USP Phase I

---

- **Schwerpunkte der Funktionalität**
  - **Strukturierte Bereitstellung von Information für Unternehmen**
    - Orientierung an Unternehmenssituationen
    - Organisation der Informationsbereitstellung
  - **Single Sign-On zu bestehenden Online Verfahren mit Schwerpunkt Bundesanwendungen**
    - Registrierung von Unternehmen
    - Verwaltung der Benutzern
    - Rechtevergabe
    - Technische Anbindung der Anwendungen
    - Whitelisting
  - **Aufbau des Unternehmensregisters durch Statistik Austria**
    - Schnittstellen zu den datenliefernden Registern
    - Bereitstellung einer eindeutigen Unternehmenskennung
    - Entwicklung der Datenclearing-Prozesse

## USP Phase 1 - Zeitplan

---

### Meilensteine:

- **Jänner 2010: USP als Informationsportal online – [www.usp.gv.at](http://www.usp.gv.at)**
- **September 2011: Start Pilotbetrieb als Transaktionsportal mit Single-Sign-On**
- **Februar 2011: Start erweiterter Pilotbetrieb als Transaktionsportal mit Single-Sign-On**

## USP Phase 1 - Vollbetrieb

---

- **22. Mai 2012: USP 1. Ausbaustufe geht online**
  - USP Service Center Hotline: 0810 202 202
- **Wichtige Verfahren des Bundes stehen mit Vollbetrieb zur Verfügung**
  - FinanzOnline
  - ELDA (Sozialversicherung)
  - SVA-Onlineservice für Versicherte (SVA f V)
  - Elektronisches Datenmanagement des Lebensministeriums (EDM)
  - E- Rechnung an den Bund (ER>B)
  - Verbrauchssteuer Internet Plattform (VIP)
  - BUAK Portalanwendungen (eBuak)
  - Zentrales Waffenregister (ZWR)
  - Glückspiel-Abfragesystem (GLAS)



# Agenda

---

- Ziele und Nutzen
- USP Phase I
- **Informationsservices**
- Unternehmensregister
- Verfahrensservices
- USP Phase II

## Informationsservices ...

---

- **Unternehmensrelevante Informationen sind an einer zentralen Stelle verfügbar**
- **Für jede Unternehmenssituation stehen Informationen in mehreren Ausprägungen zur Verfügung**
  - **Basisinformationen**
  - **Fachinformationen**
  - **Experteninformationen**
- **Die Basis- und Fachinformationen zu den Informationsverpflichtungen werden kontinuierlich eingepflegt und veröffentlicht**
- **Weiterführende Experteninformationen sind direkt verfügbar (z.B. Gesetzestexte)**

## **... Informationsservices ...**

---

- **Die Inhalte werden von den Ressorts direkt ins Content Management System eingepflegt.**
- **Vom gemeinsamen Redaktionsteam der Wiener Zeitung werden diese Inhalte redigiert und qualitätsgesichert, an die ressortverantwortlichen RedakteurInnen zur Freigabe übermittelt danach publiziert**
- **Alle Informationen sind im öffentlichen und im geschützten Bereich in gleicher Weise zugänglich**
- **Das gemeinsame Redaktionsteam arbeitet in gleicher Weise für help.gv.at und das USP**

## Agenda

---

- Ziele und Nutzen
- USP Phase I
- Informationsservices
- **Unternehmensregister**
- Verfahrensservices
- USP Phase II

## Unternehmensregister ...

---

- **Das Unternehmensregister enthält alle Unternehmen laut Definition im Bundesstatistikgesetz 2000**
- **Es stellt dem USP eine durch das UR erzeugte einheitliche Unternehmenskennzahl (KUR) zur Verfügung.**
- **Der Einsatz der weltweit eindeutigen „Global Location Number“ (GLN) als Unternehmenskennzahl ist angedacht**
- **Unternehmensabfrage durch das USP per KUR erfolgt über ein Webservice**

## ... Unternehmensregister ..

---

- **Quellregister des UR**

- **Die Merkmalsausprägungen der Stammdaten eines Unternehmens werden immer dem zugeordneten Quellregister mit dem höchsten Rang entnommen.**
- **Die Rangfolge der Quellregister lautet:**
  1. Firmenbuch (FB)
  2. Zentrales Vereinsregister (ZVR)
  3. Kammern der Freien Berufe (KFB)
  4. Zentrales Gewerbeverzeichnis (ZGR)
  5. Ergänzungsregister für sonstige Betroffene (ERsB)
  6. Abgabensystem (Steuer)

## Agenda

---

- Ziele und Nutzen
- USP Phase I
- Informationsservices
- Unternehmensregister
- **Verfahrensservices**
- USP Phase II

## Verfahrensservices ...

---

- **Registrierung im USP**

- **Die Registrierung wird durch eine vertretungsbefugte Person laut Unternehmensregister durchgeführt und erfolgt weitestgehend elektronisch**
- **Im Zuge der Registrierung ist die eindeutige Feststellung der Personenidentität erforderlich**
- **Abhängig von Unternehmenseigenschaften sind unterschiedliche Registrierungsprozess zu durchlaufen.**
- **Es stehen folgende Möglichkeiten zur Registrierung/Identifizierung im Unternehmensserviceportal zur Verfügung**
  - Bürgerkarte
  - Mobile Bürgerkarte
  - Nutzung der privaten FinanzOnline Kennung
  - Finanzämter als Außenstelle



## ... Verfahrensservices ...


---

- **Anmeldung im USP**

- **Jeder Benutzer im USP muss durch einen USP-Administrator das Unternehmens angelegt und freigegeben werden.**
- **Es stehen folgende Möglichkeiten zur Anmeldung im Unternehmensserviceportal zur Verfügung**
  - Bürgerkarte
  - Mobile Bürgerkarte
  - USP/FON-Kennung

# ... Verfahrensservices ...

**Startseite**  
[www.usp.gv.at](http://www.usp.gv.at)






UNTERNEHMENSSERVICE  
PORTAL




Formulare  
Online Verfahren  
Behörden

Gesetzliche  
Neuerungen  
Experteninformation

Alle Themen  
Veranstaltungen  
News / Newsletter

Lexikon  
Hilfe / Sitemap  
Impressum

[Anmelden](#) > [Registrieren](#)  
 [RSS-Feeds](#)  
 [Gebärdensprache](#)  
 [English](#)

Home

Gründung

Steuern & Finanzen

Mitarbeiter

Laufender Betrieb

Gesundheit & Sicherheit

Umwelt & Verkehr

Außenwirtschaft


IT & Geistiges Eigentum

Förderungen & Ausschreibungen

Übernahme & Auflösung


Brancheninformationen

**Jetzt registrieren und alle Vorteile des USP nutzen**



Das Unternehmensserviceportal (USP) ist die Verbindung der Verwaltung zur Wirtschaft. Maßgeschneiderte Informationen und die gebündelten E-Government-Anwendungen des Bundes mit Single-Sign-on-Funktion ermöglichen Behördenwege per Internet. Unternehmen und Verwaltung können so Zeit und Kosten sparen. **Jetzt registrieren!**


**Ihr Weg zur Handy-Signatur**



Verwenden Sie Ihr Handy, um sich einfach und sicher für das USP zu registrieren und weitere E-Government-Services zu nutzen. Ein YouTube-Video beschreibt die vier Aktivierungsmöglichkeiten der Handy-Signatur: mit einer bereits aktivierten Bürgerkarte, über FinanzOnline, durch eine Registrierungsstelle und durch Online-Aktivierung über [www.SendStation.at](http://www.SendStation.at).

[> zur Handy-Signatur](#)

**News / Newsletter**



**Neu ab 1. Jänner 2013: Überweisungen mit IBAN und BIC**

**Verzögerung des Beitritts der Türkei zum Übereinkommen über ein gemeinsames Versandverfahren**

**Umwandlung Abfertigung ALT auf Abfertigung NEU bis 31. Dezember 2012**

[> Alle News anzeigen](#)

**Veranstaltungen**


**16. Oktober 2012**  
22. Jungunternehmertag

**17. - 19. Oktober 2012**  
BeSt<sup>2</sup> in Innsbruck  
[weitere Veranstaltungen](#)

**USP Service Center**

Mo - Fr: 08:00 - 17:00 Uhr  
Hotline 0810 / 202 202

[> Kontaktformular](#)



UNTERNEHMENSSERVICE  
PORTAL

[www.usp.gv.at](http://www.usp.gv.at)

# ... Verfahrensservices ...

## Registrierung

 **UNTERNEHMENSERVICE  
PORTAL**

Formulare Online Verfahren Behörden	Gesetzliche Neuerungen Experteninformation	Alle Themen Veranstaltungen News / Newsletter	Lexikon Hilfe / Sitemap Impressum
---	--	---	---

-  [RSS-Feeds](#)
-  [Gebärdensprache](#)
-  [English](#)







### Online Ratgeber zur USP-Registrierung Ihre Angaben

 [Online-Ratgeber erneut starten](#)

Fortschritt  25 %

**Bitte beachten Sie** \*  Feld muss ausgefüllt werden  Ausfüllhilfe  Fehlerhinweis

### FinanzOnline

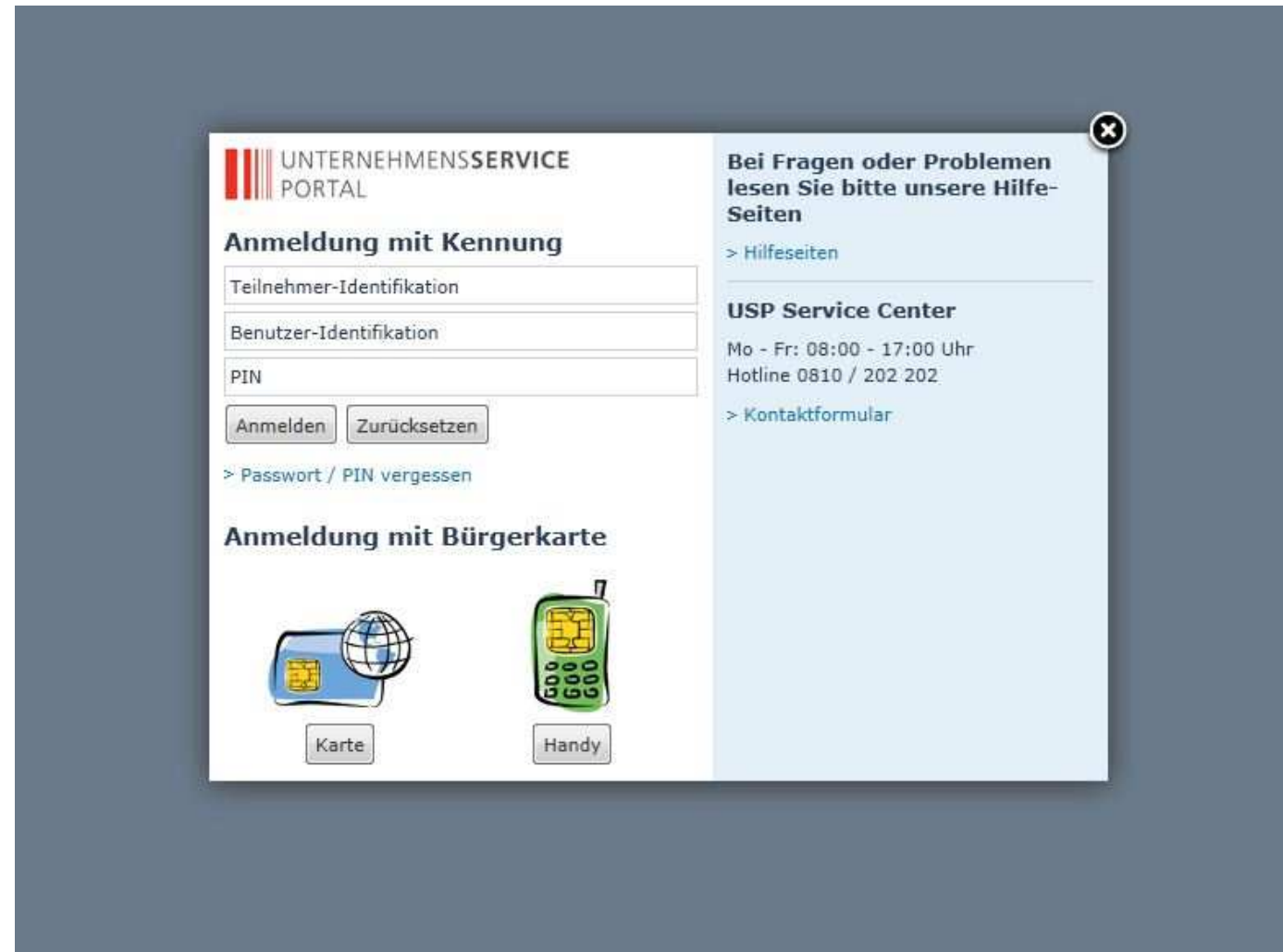
Ist Ihr **Unternehmen** in FinanzOnline registriert und kennen Sie Ihre Zugangsdaten als Supervisor für FinanzOnline?  \*

Ja  
 Nein

[Weiter](#)

# ... Verfahrensservices ...

## Anmeldung



The screenshot shows the login interface of the Unternehmensservice Portal. It features a header with the portal's name and logo. The main content is divided into two sections: 'Anmeldung mit Kennung' and 'Anmeldung mit Bürgerkarte'. The first section contains input fields for 'Teilnehmer-Identifikation', 'Benutzer-Identifikation', and 'PIN', along with 'Anmelden' and 'Zurücksetzen' buttons. A link for 'Passwort / PIN vergessen' is also present. The second section, 'Anmeldung mit Bürgerkarte', includes icons for a 'Karte' (ID card) and a 'Handy' (mobile phone). On the right side, there is a light blue sidebar with a close button (X) in the top right corner. This sidebar contains the text 'Bei Fragen oder Problemen lesen Sie bitte unsere Hilfe-Seiten' with a link to 'Hilfeseiten', the 'USP Service Center' information (hours and hotline), and a link to 'Kontaktformular'.

# ... Verfahrensservices ...

## Angemeldeter Bereich

Erich Forsthuber, Faonline Testk...

[Abmelden](#)

 Formulare  
Online Verfahren  
Behörden

 Gesetzliche  
Neuerungen  
Experteninformation

 Alle Themen  
Veranstaltungen  
News / Newsletter

 Lexikon  
Hilfe / Sitemap  
Impressum

[RSS-Feeds](#)  
[Gebärdensprache](#)  
[English](#)

**UNTERNEHMENSERVICE  
PORTAL**

 **Suche**
[Home](#)

- Gründung
- Steuern & Finanzen
- Mitarbeiter
- Laufender Betrieb
- Gesundheit & Sicherheit
- Umwelt & Verkehr
- Außenwirtschaft
- IT & Geistiges Eigentum
- Förderungen & Ausschreibungen
- Übernahme & Auflösung
- Brancheninformationen

**Über das USP**  
 Das USP ist das **zentrale Internetportal der österreichischen Bundesregierung für Unternehmen** und bietet direkten Zugang zu zahlreichen E-Government-Anwendungen sowie unternehmensrelevante Informationen. [mehr](#)

### USP-Administrator bereits bestimmt?



Um alle Vorteile des USP nutzen zu können, benötigt jedes Unternehmen einen USP-Administrator. Wenn Sie berechtigt sind, diese Benennung durchzuführen, steht Ihnen der entsprechende Link „USP Administrator benennen“ in der **Administration** zur Verfügung.  
 Der USP-Administrator verwaltet Ihr Unternehmen im USP: sie/er kann alle E-Government-Anwendungen Ihres Unternehmens aufrufen, neue Benutzerkonten und weitere USP-Administratoren einrichten.

### Administration



Über den Link "Administration aufrufen" gelangen Sie in die Verwaltung Ihres Benutzerkontos. Als USP-Administratorin/USP-Administrator steht Ihnen zusätzlich die Rollen- und Rechteverwaltung zur Verfügung. Das heißt, Sie können neue Benutzerkonten anlegen, Verfahrensrechte zuweisen oder auch entziehen.

### News



**Neu ab 1. Jänner 2013: Überweisungen mit IBAN und BIC**  
**Verzögerung des Beitritts der Türkei zum Übereinkommen über ein gemeinsames Versandverfahren**  
**Umwandlung Abfertigung ALT auf Abfertigung NEU bis 31. Dezember 2012**  
[> Alle News anzeigen](#)

### Formulare

### Mein USP



- > Unternehmensdaten anzeigen
- > Administration aufrufen
- > Logo ändern
- > Unternehmen wechseln

### Meine Services

- > FinanzOnline
- > [ELDA Online](#)
- > E-Rechnung
- > SVA-Beitragskonto für Versicherte
- > GIAS - Glücksspielabfragesystem
- > e-Quest/Web
- > DVR Online
- > ZWR Formular

### USP Service Center

Mo - Fr: 08:00 - 17:00 Uhr  
 Hotline 0810 / 202 202

> [Kontaktformular](#)




# ... .. Verfahrensservices ...

## Administration

Administration verlassen

Erich Forsthuber (Admin)  
Faonline Testk



**ADMINISTRATION**

Meine Daten verwalten

**Verfahrensrechte verwalten**

Zuordnen  
Einsehen  
Entfernen


Benutzerkonten verwalten

Meine Vertretungsbefugnisse

**USP Service Center**

MO - FR: 08:00 - 17:00 Uhr  
Hotline: 0810 202 202

Kontaktformular



Administration > Verfahrensrechte zuordnen

**Verfahrensrechte zuordnen**

Hier können Sie den einzelnen Konten Ihres Unternehmens Applikationen/Rechte zuordnen.

**HINWEIS** Es können nur Rechte von Verfahren zugeordnet werden, die bereits in das USP eingebunden sind und für die Ihr Unternehmen berechtigt ist.

- Das Verfahren VCD kann nur dann einem Benutzerkonto zugeordnet werden, wenn für das Benutzerkonto eine E-Mail-Adresse hinterlegt ist.
- Das Verfahren SVA-Beitragskonto für Versicherte steht jedem personalifizierten Benutzerkonto zur Verfügung und kann nicht administriert werden.

**Kontoauswahl**

Konto: BMFtest01EF (Forsthuber Erich)

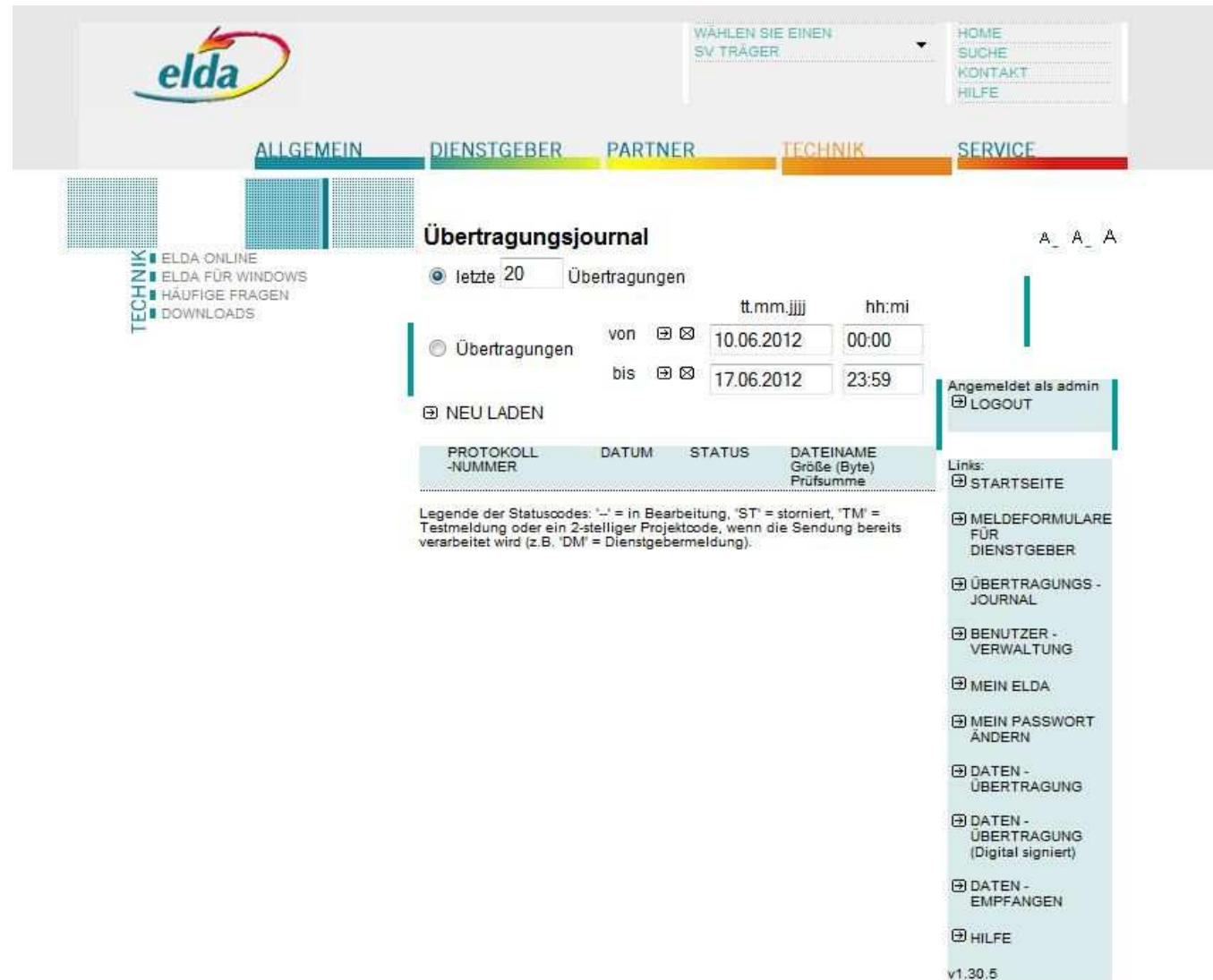
**Verfügbare Verfahrensrechte**

- DVR Online (T)**
  - DVR Online (T)
- ZWR Formular**
  - ZWR Formular
- DVR Online**
  - DVR Online
- BAES Services (T)**
  - Pflanzenschutzdienst (T)
- BBG Portal (T)**
  - BBG PORTAL ZUGRIFF (T)
- FON - FinanzOnline**
- Virtual Company Dossier**
  - VCD-Anforderer (T)
- E-Rechnung an den Bund**
  - E-Rechnung
- eBuak (Test) - Onlinedienst**
  - eBuak (T)
- GIAS - Glücksspielabfragesystem**
- Glücksspielabfragesystem (Q)**
- Glücksspielabfragesystem (T)**
- e-Quest/Web**
  - Einsatz von IKT



# ... Verfahrensservices ...



## Angemeldeter Bereich



The screenshot shows the 'elda' portal interface. At the top, there is a navigation bar with tabs: ALLGEMEIN, DIENSTGEBER, PARTNER, **TECHNIK**, and SERVICE. The 'TECHNIK' tab is active. Below the navigation bar, there is a sidebar with a 'TECHNIK' menu containing: ELDA ONLINE, ELDA FÜR WINDOWS, HÄUFIGE FRAGEN, and DOWNLOADS. The main content area is titled 'Übertragungsjournal' and includes a search filter 'letzte 20 Übertragungen'. Below this, there are date and time selection fields: 'von' (10.06.2012 00:00) and 'bis' (17.06.2012 23:59). A 'NEU LADEN' button is present. A table header is visible with columns: PROTOKOLL-NUMMER, DATUM, STATUS, DATEINAME (Größe (Byte), Prüfsumme). To the right, there is a user menu showing 'Angemeldet als admin' and a 'LOGOUT' button. Below the user menu, there is a 'Links:' section with several menu items: STARTSEITE, MELDEFORMULARE FÜR DIENSTGEBER, ÜBERTRAGUNGS-JOURNAL, BENUTZER-VERWALTUNG, MEIN ELDA, MEIN PASSWORT ÄNDERN, DATEN-ÜBERTRAGUNG, DATEN-ÜBERTRAGUNG (Digital signiert), DATEN-EMPFANGEN, and HILFE. The version number 'v1.30.5' is displayed at the bottom right of the sidebar.

# ... Verfahrensservices ...

## Angemeldeter Bereich

Hauptseite
Abfragen ▾
Eingaben ▾
DataBox
Admin ▾
Extern ▾
Info ▾
Ende


Datum: 17.06.2012

### Hauptseite

- Sicherheit
- Hilfe
- FAQ
- Hotline
- NewsArchiv
- Sitemap
- Finanzämter

#### Bürgerkartenfreischaltung

**E-CARD JETZT AKTIVIEREN**



Online-Aktivierung der e-card oder des Mobiltelefones als Bürgerkarte

[Informationen zur Bürgerkarte](#)

**HANDY SIGNATUR JETZT AKTIVIEREN**



#### USP-Administrator benennen

**EINEN USP-ADMINISTRATOR BENENNEN**

Unternehmensserviceportal - Verwaltung von der schnellsten Seite  
[www.usp.gv.at](http://www.usp.gv.at)

**USP IN VOLLEM UMFANG NUTZEN**

#### Aktuelle News

Datum	Kurzbezeichnung
22.05.2012	<a href="#">Ab sofort können Unternehmen FinanzOnline auch über das USP nutzen.</a>

#### Häufig verwendete Funktionen

<a href="#">Umsatzsteuervoranmeldung</a>	Erfassung, Speicherung, Vorberechnung, Anzeige, Übermittlung und Berichtigung einer Umsatzsteuervoranmeldung
<a href="#">Grunddaten</a>	Abfrage und Änderung der bei der Finanzverwaltung gespeicherten Grunddaten.
<a href="#">Zustellung</a>	Zustimmung zur elektronischen Bescheidzustellung.
<a href="#">Zahlung</a>	offene Finanzamtzahlungen.


#### Menüsystem

[Alternatives Menüsystem](#) Wenn Sie ein alternatives Ausgabegerät benutzen (z.B. Braille-Zeile) oder Ihr Browser das Hauptmenü nicht vollständig anzeigen kann, können Sie zum alternativen Menüsystem wechseln.

Mit FinanzOnline zu folgenden Verfahrenen:

- [Bürgerkartenfreischaltung](#)
- [USP-Administrator benennen](#)
- [Unternehmensserviceportal](#)
- [eAMS-Konto](#)
- [Zahlung](#)
- [Rechnung an den Bund](#)
- [Verbrauchssteuern](#)
- [Altlastenbeitrag](#)

Feedback



Ihre Meinung ist uns wichtig!

Wir sind ständig bemüht, die Qualität von FinanzOnline weiter zu verbessern. Mit Ihrem Feedback können Sie uns dabei aktiv unterstützen.

Füllen Sie bitte den Feedback-Bogen aus. Es dauert nur wenige Minuten...

[Zum Feedback-Bogen](#)



# ... Verfahrensservices ...

## Angemeldeter Bereich

Bundesministerium für Inneres  
 Abteilung III/3  
 Postfach 100  
 1014 Wien



REPUBLIK ÖSTERREICH  
 BUNDESMINISTERIUM FÜR INNERES

UNTERNEHMENSERVICE  
 PORTAL

### Registrierung gemäß § 32 WaffG - Antrag auf Ermächtigung

Mit diesem Formular stellen Sie einen Antrag auf Ermächtigung zur Registrierung von Schusswaffen im Wege des Datenfernverkehrs. Weitere Informationen finden Sie unter "Hinweise zum Verfahren/Formular"

**Bitte beachten Sie** [Hinweise zum Verfahren / Formular](#) \* **Feld muss ausgefüllt sein** **Ausfüllhilfe** **Fehlerhinweis**

Schritt 1

#### Angaben zum Antragsteller

Name	Faonline Testk		
Kennziffer des Unternehmensregisters	R034M541N	Rechtsform	Öffentlich rechtliche Körperschaft

#### Adresse \*

Straße *	Hintere Zollamtsstr.		
Hausnummer *	4	bis	Stiege
Postleitzahl *	1030	Ort *	Wien

#### Inhaberin / Inhaber

Familien- oder Nachname *	<input type="text"/>	Akademischer Grad	<input type="text"/>	Löschen
Vorname *	<input type="text"/>	Titel (nachgestellt)	<input type="text"/>	
Geschlecht *	-- Bitte wählen Sie --	Geburtsdatum (tt.mm.jjjj)	<input type="text"/>	
Staatsangehörigkeit	-- Bitte wählen Sie --	Geburtsort	<input type="text"/>	
1			Eintrag/Einträge erzeugen	

#### Geschäftsführerin / Geschäftsführer

Familien- oder Nachname *	<input type="text"/>	Akademischer Grad	<input type="text"/>	Löschen
Vorname *	<input type="text"/>	Titel (nachgestellt)	<input type="text"/>	
Geschlecht *	-- Bitte wählen Sie --	Geburtsdatum (tt.mm.jjjj)	<input type="text"/>	
Staatsangehörigkeit	-- Bitte wählen Sie --	Geburtsort	<input type="text"/>	
1			Eintrag/Einträge erzeugen	

Registrierung gemäß § 32 WaffG - Antrag auf Ermächtigung

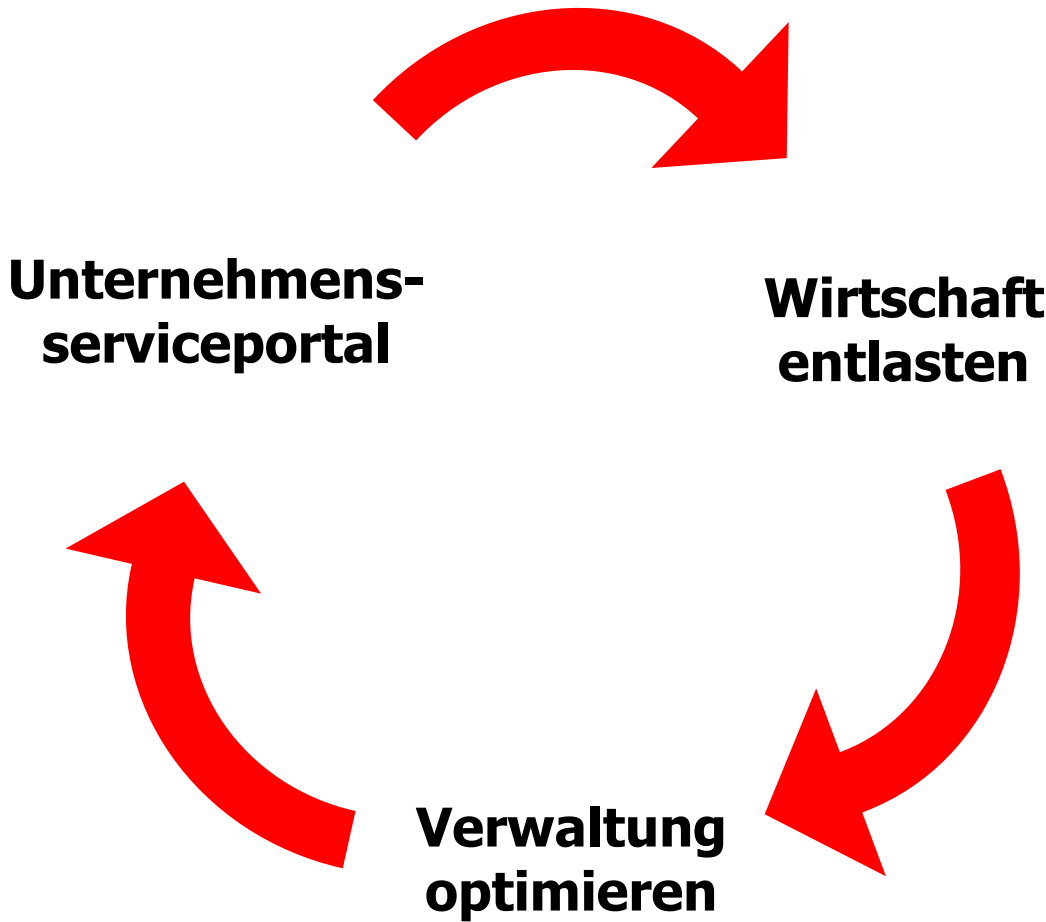
# Agenda

---

- Ziele und Nutzen
- USP Phase I
- Informationsservices
- Unternehmensregister
- Verfahrensservices
- **USP Phase II**

# USP Phase II - Zielsetzung

---



## ... USP Phase II ...

---

- **Vision: Weiterentwicklung des USP zum Non-Stop-Shop für Unternehmen in den wichtigsten Unternehmenssituationen**
  - **Weiterentwicklung von der Anbindung vertikaler Verfahren zur horizontalen Unterstützung von Unternehmenssituationen**
  - **Aufbau der Informationsverpflichtungsdatenbank**
    - Vereinheitlichung der Taxonomie
  - **Bereitstellung eines vollständigen elektronischen Ablaufes aus Sicht des Unternehmens, von der Meldung bis zum Bescheid**
    - Vereinheitlichte elektronische Formulare
    - Elektronische Zustellung
    - Statusinformationen aus den Verwaltungsprozessen
  - **Bereitstellung eines einfachen elektronischen Workflows**

## ... USP Phase II ...

---

- **Entlastung der Unternehmen durch Vermeidung von Doppel- und Mehrfachmeldungen**
  - Informationen die die Verwaltung schon hat sollen nicht mehr abgefragt werden
- **Bündelung von Informationsverpflichtungen nach Unternehmenssituationen (z.B. Gründung, Standortwechsel, ...)**
  - Unternehmenssicht statt Verwaltungssicht
- **Bereitstellung einer elektronischen Schnittstelle zur automatisierten Meldungsübermittlung direkt aus der Unternehmens EDV**

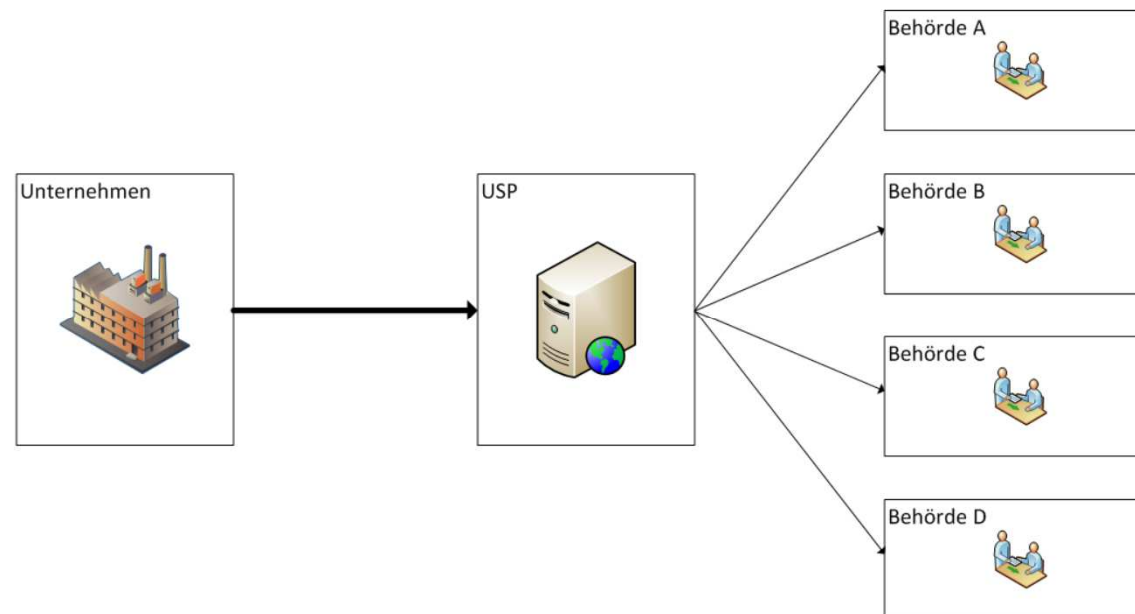
## ... USP Phase II ...

---

- **Unternehmensseite: Prozessunterstützung voraussichtlich in folgenden Bereichen**
  1. Gründung
  2. Beteiligung an (öffentlichen) Ausschreibungen
  3. Jahresendmeldungen
  4. Wesentliche betriebliche Änderungen/Stammdaten
  5. Durchgängiger elektronischer Prozess
  6. Formularmanagement
  
- **Verwaltungsseite: Vereinheitlichung und Harmonisierung der Meldepflichten**
  1. Mehrfachmeldungen vermeiden durch Taxonomie
  2. Durchgängiger elektronischer Prozess
  3. Formularmanagement

## ... USP Phase II ...

- **Beispiel: Änderung von Stammdaten**
  - **Zielsetzung: Meldevorgang via USP**
    - An einer Stelle alle relevanten Daten eingeben
    - Transparent, welche Daten an welche Behörde übermittelt werden
    - Sichergestellt, daß die Meldepflicht erfüllt wurde



## ... USP Phase II

---

- **Unterstützung der Verwaltungsreform**

- **Reduktion von Sachkosten:** weniger RSa-Briefe, geringere IT-Kosten durch gemeinsame Nutzung zentraler Komponenten (keine Doppelentwicklungen)
- **Reduktion von Personalkosten:** automatische Verarbeitung – keine Papierformulare mehr, weniger Manipulations- & Rückfrageaufwand, weniger Fehler in der Befüllung und Verarbeitung; verbesserter Zugang zu Informationen und besseren Entscheidungsgrundlagen innerhalb der Verwaltung
- **Serviceverbesserung:** beschleunigte Bearbeitung, geringere Belastung der Unternehmen (200-300 Mio. pro Jahr), größeres Vertrauen, höherer Kundenzufriedenheit



**Danke für Ihre Aufmerksamkeit !**